

APLICACIÓ DE LA PROVA DIGITAL EN LÍNIA

1. CALENDARI

El calendari d'aplicació de proves és el mateix que per a les proves amb full de respostes en paper.

Dimecres, 3 de maig de 2023		Dijous, 4 de maig de 2023	
9 a 10 h	Llengua castellana	9 a 10:15 h	Llengua estrangera (anglès)
10 a 11 h	Matemàtiques	10:15 a 11:30 h	Científicotecnològica
11 a 11:30 h	Descans		
11:30 a 12:30 h	Llengua catalana		

2. ABANS DE COMENÇAR LA PROVA

2.1. MATERIAL

Cal que comproveu que es disposa del següent material

- Llista de control de l'alumnat** que el centre pot baixar de l'[aplicació informàtica](#) a partir del 28 d'abril de 2023.

Llistat de noms										
Identificador de centre	Grup	Nom	Primer cognom	Segon cognom	NEE / Inc.Tardana/ Malaltia/ Sit.Singulars/ UEC	Dis. Auditiva	Dis. visual	Trast. Aprenentatge	Codi sec	
94232565	A	Àlex			No	No	No	No	94232565069	
94232565	A	Claudia			No	No	No	No	94232565030	

- Etiquetes identificatives.** Les haureu rebut al centre entre el 19 d'abril i el 2 de maig per missatgeria.

CATEG 3c1 43006976 - Institut Castellà

CASTELLÀ	MATEMÀTIQUES	CATALÀ	LL.ESTRANGERA	CIENTIFICOTECN
94232565	94232565	94232565	94232565	94232565
Grup A	Grup A	Grup A	Grup A	Grup A
(Primera jornada)	(Primera jornada)	(Primera jornada)	(Segona jornada)	(Segona jornada)

Àlex	Àlex	Àlex	Àlex	Àlex
94232565069 CASTELLÀ	94232565069 MATEMÀTIQUES	94232565069 CATALÀ	94232565069 LL.ESTRANGERA	94232565069 CIENTIFICOTECN
Claudia	Claudia	Claudia	Claudia	Claudia
94232565030 CASTELLÀ	94232565030 MATEMÀTIQUES	94232565030 CATALÀ	94232565030 LL.ESTRANGERA	94232565030 CIENTIFICOTECN

- Els **codis d'accés** (contrasenyes) per a les diferents proves, que estaran disponibles en l'[aplicació informàtica de gestió](#) el mateix dia de les proves a les 8:00h del matí. També s'enviaran per correu electrònic a la mateixa hora a les adreces del centre i del responsable designat pel centre.
- L'àudio d'anglès** que estarà disponible a l'[aplicació informàtica de gestió](#) a les 8:00h del matí del segon dia de les proves (dijous 4 de maig) amb el nom "**audio_anglès_DIGITAL.mp3**".

2.2. ACCÉS A LA PLATAFORMA AVAL DE PROVES DIGITALS

La forma d'accedir a la plataforma Aval, que permetrà la realització de les proves digitals en línia, dependrà del sistema operatiu dels dispositius dels alumnes.

WINDOWS

En el cas de dispositius amb Windows caldrà clicar en aquesta icona:

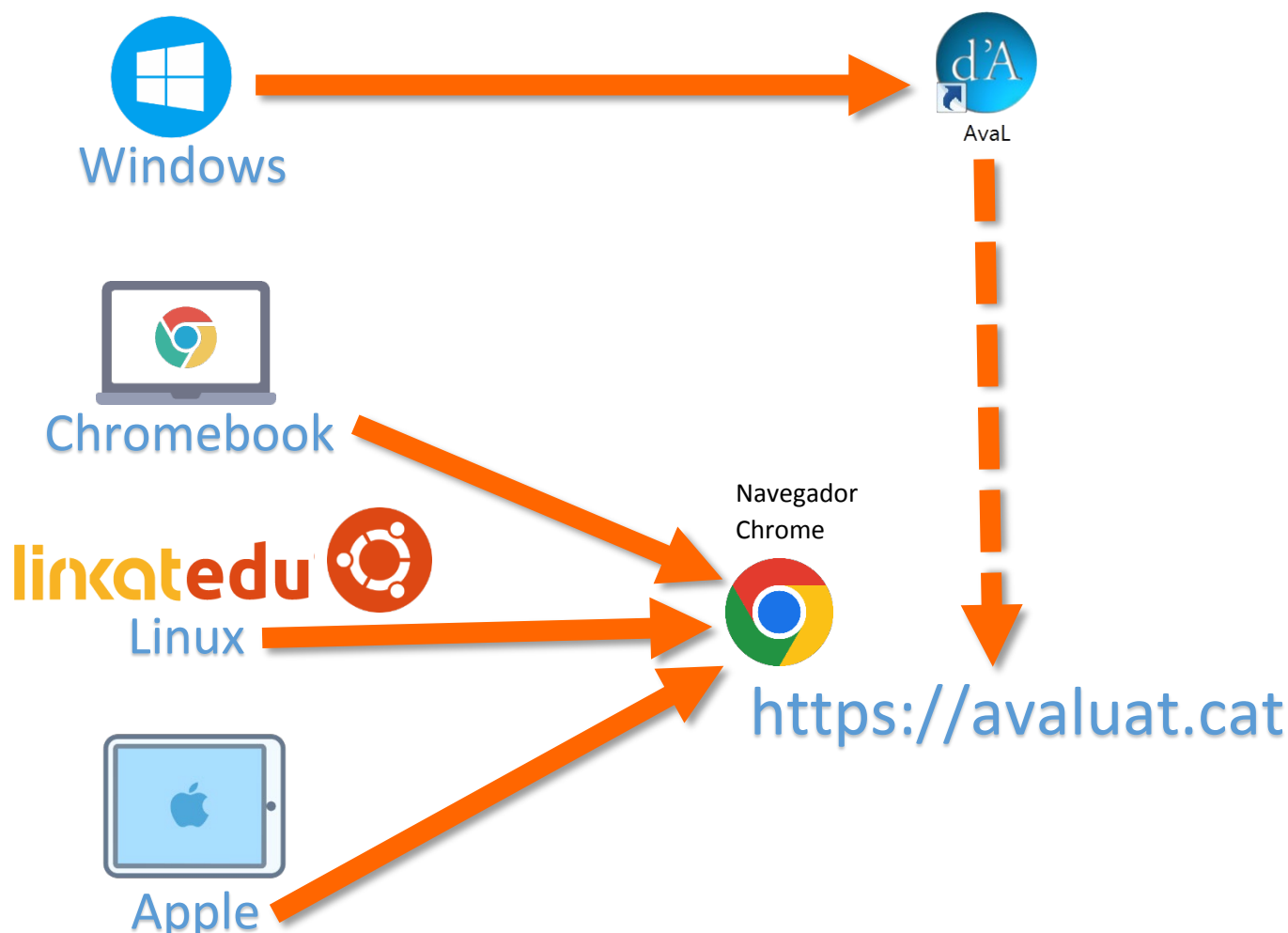


Recordeu que la setmana anterior a les proves haureu instal·lat l'aplicació **Aval** i, per tant, hi haurà aquesta icona a l'escriptori.

ALTRES SISTEMES OPERATIUS

Els equips amb altres sistemes operatius (Chromebooks, Linux-Linkat, Apple) han de tenir instal·lat el **navegador Chrome** (o la seva versió de codi lliure Chromium) que és l'únic optimitzat per a la correcta visualització de les proves d'avaluació en línia.

S'accedirà directament a la plataforma web posant l'adreça <https://avaluat.cat> en aquest navegador.




NOTA: En el cas que, per qualsevol motiu, no s'hagi pogut instal·lar l'aplicació Aval en els ordinadors Windows, també es podrà accedir a la prova mitjançant l'adreça <https://avaluat.cat> en un navegador Chrome.

3. DURANT LA REALITZACIÓ DE LA PROVA

3.1. ACCIONS PRÈVIES

1. L'aplicador escriurà a la pissarra: **l'identificador del centre i la lletra del grup-classe**. Aquestes dades es troben a la capçalera de les etiquetes i al llistat de control. (Aquest identificador del centre també correspon a les vuit primeres xifres del codi de barres de les etiquetes de l'alumne)

CATEG 3c1	43006:		<u>Identificador de centre</u>	<u>Grup</u>	<u>Nom</u>
CASTELLÀ	94232565	Identificador de centre	94232565	A	Alex
Grup A		Grup		A	Claudia
(Primera jornada)				A	Gisela

Alex:	
	
94232565069	
CASTELLÀ	

2. L'aplicador **repartirà les etiquetes d'identificació a l'alumnat** perquè no s'equivoqui al identificar-se en l'aplicació informàtica. El número que haurà d'escriure correspon només a les **tres darreres xifres** del codi de barres. (Aquesta informació també està disponible en el llistat de control de l'alumnat en la columna "Codi SEC")

Claudia		Codi alumne: Tres darreres xifres	Codi sec
	94232565030		94232565069
MATEMÀTIQUES			94232565030
			94232565035

3. Finalment, quan tothom estigui preparat, l'aplicador indicarà el **codi d'accés a la prova (contrasenya)** de la competència corresponent, perquè tot l'alumnat pugui començar la prova al mateix temps.

3.2. ENTRADA DE L'ALUMNE A LA PROVA

Ja sigui mitjançant l'aplicació AvaL en els ordinadors Windows, o bé accedint des d'un navegador Chrome amb l'adreça <https://avaluat.cat>, apareixerà a la pantalla del dispositiu de l'alumne la següent pantalla de presentació:



IMPORTANT:

Si s'accedeix amb l'adreça <https://avaluat.cat> aviseu l'alumnat que **maximitzi la finestra del navegador Chrome** (usualment es fa amb la tecla F11) per visualitzar correctament la prova.

Al clicar en aquesta pantalla de presentació es donarà la benvinguda i es demanarà les credencials d'accés a la prova:

Benvingut/da!
Accés a la prova

Centre:

Grup:

Alumne n°:

Contrasenya:

Benvingut/da!
Accés a la prova

Centre:

Grup:

Alumne n°:

Contrasenya:

L'alumne haurà d'introduir la informació que prèviament l'aplicador haurà escrit a la pissarra:

- Identificador de **centre**.
- Lletra de **grup**.
- **Codi d'identificació de l'alumne** (Recordeu que correspon a les tres darreres xifres de la seva etiqueta de codi de barres)
- **Contrasenya** corresponent a la competència

Després l'alumne clicarà el botó d'acceptar.

3.3. SESSIÓ INTRODUCTÒRIA

Prèvia a la prova s'inicia una sessió amb quatre pantalles informatives, per explicar la mecànica de funcionament de la plataforma:






INTRODUCCIÓ

Activitat 1: INTRODUCCIÓ

Com desplaçar-se per la prova

En aquesta introducció, t'informarem sobre la prova i sobre el tipus de preguntes que hi trobaràs.

Podràs utilitzar els botons que apareixen a continuació per desplaçar-te entre les preguntes de la prova.

-  Quan cliquis sobre la fletxa **SEGÜENT** passaràs a la pregunta següent.
-  Quan cliquis sobre la fletxa **ENRERE** tornaràs a la pregunta anterior.
-  Quan finalitzis una sessió apareixerà en el lloc de la fletxa **SEGÜENT**, la fletxa **SORTIR** que et premetrà finalitzar i passar a la sessió següent.

Si us plau, clica sobre la icona  del menú superior per continuar.

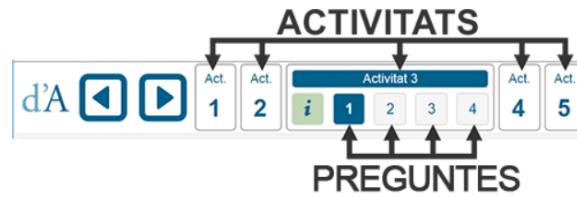


INTRODUCCIÓ

Activitat 1: INTRODUCCIÓ

Seguiment del procés

La prova consta de sessions i cada sessió està dividida en activitats. Una activitat és un conjunt de preguntes basades en el mateix material. La barra de progrés mostrarà el nombre d'activitats de cada sessió.



Quan s'inicia una activitat, la barra de progrés s'expandeix i mostra les preguntes de l'activitat.

Les pantalles que només són informatives estan identificades amb la icona:

Si us plau, clica sobre la icona del menú superior per continuar.



INTRODUCCIÓ

Activitat 1: INTRODUCCIÓ

Seguiment del temps

Disposaràs d'un temps limitat per a la finalització de cada sessió.

A la part superior de la pantalla trobaràs un cercle. A mesura que el temps passi, el cercle s'omplirà primer de color blau, a la meitat del temps de color taronja i, finalment, de color vermell.



En acabar el temps sortirà un missatge d'avís i una icona per sortir de la sessió i començar la següent.



Si us plau, clica sobre la icona del menú superior per continuar.




NOTA: Quan s'acaba el temps el rellotge queda en vermell i apareix un missatge d'avertiment. Tanmateix l'alumne pot tancar el missatge i continuar contestant les preguntes. És l'aplicador qui decideix el moment de finalitzar la prova indicant als alumnes que han de fer servir la icona de sortir de la sessió.







Activitat 1: INTRODUCCIÓ

Eines opcionals en les preguntes

Algunes preguntes tenen eines addicionals que poden ajudar-te en la resposta.

1   

-  Si apareix aquesta icona pots clicar-la per obtenir informació addicional: un comentari, una fórmula, etc.
-  Quan aparegui aquesta icona, tens disponible una petita calculadora per fer-hi algunes operacions matemàtiques.
-  La icona de l'escombra permet esborrar la resposta marcada i deixar la pregunta en blanc.

Si us plau, clica sobre la icona  del menú superior per continuar.

Una vegada llegides aquestes pantalles finalitza la sessió d'introducció.


**FI DE LA SESSIÓ
INTRODUCCIÓ**



Realment desitges finalitzar aquesta sessió?

Lavors pot començar la prova de la competència que pertorqui.

d'A  **Activitat 1** Act. 2 Act. 3 Act. 4 Act. 5 Act. 6 **CATALÀ** 

1 2 3 4 5 6 7 8 9 10 11 12

Al completar el darrer ítem de la darrera activitat de la prova, apareixerà la icona de sortir de la sessió 

d'A  Act. 1 Act. 2 Act. 3 Act. 4 Act. 5 **Activitat 6** **1** **CATALÀ** 

1

Escriu la teva redacció en aquest espai. Recorda que has d'escriure un mínim de 125 paraules.

Compte! Una vegada acceptat el fi de la sessió, la prova es considera finalitzada i no es pot modificar o tornar enrere.

**FI DE LA SESSIÓ
CATALÀ**

Realment desitges finalitzar aquesta sessió?

4. PROVA D'ANGLÈS

Aquesta prova té la particularitat que consta de dues sessions:

- **Primera sessió: Comprensió oral.** Els alumnes han d'escoltar dos textos i respondre a unes preguntes. Abans d'escoltar cada text tindran temps de llegir les preguntes. Sentiran el text dues vegades i, a mesura que l'escoltin, han d'anar responnent en l'ordinador. Tindran un minut per revisar les respostes abans de començar el segon text.
- **Segona sessió: Comprensió lectora i expressió escrita.** Els alumnes han de llegir atentament dos textos i respondre les preguntes en l'aplicació informàtica. Al final d'aquesta sessió s'ha d'escriure la redacció final. Convé aconsellar a l'alumne que no repeteixi les mateixes paraules de l'enunciat i utilitzi estructures variades a l'hora de construir les frases. Si l'alumne no fa la redacció o és massa curta es veurà afectada la seva puntuació final.

La primera sessió de comprensió oral l'ha de fer tot el grup al mateix temps. Una vegada l'alumnat ha accedit a la prova d'anglès mitjançant una primera contrasenya, l'aplicador reproduirà l'arxiu "**audio_angles_DIGITAL.mp3**" amb l'equipament d'àudio de l'aula per a tot el grup-classe.



Quan tothom hagi finalitzat la primera sessió, l'aplicador proporcionarà una segona contrasenya que dona accés a la sessió de comprensió lectora i expressió escrita, perquè tot l'alumnat la comenci al mateix temps.


5. FINALITZACIÓ DE LA PROVA

Una vegada finalitzada la prova es pot donar la situació que quedin dades pendents de transmetre al servidor. En aquest cas apareixerà el següent missatge:

Sincronitzant dades

S'estant sincronitzant les dades al servidor, si us plau **NO APAGUEU** la màquina.

Gràcies per la vostra col·laboració.

 13%

Acabada la sincronització de dades la prova estarà finalitzada i el sistema quedarà preparat per a una nova sessió. L'alumne clicarà el botó "Finalitzar"

PROVA FINALITZADA!

Moltes gràcies per la vostra participació.

Finalitzar

Nota: Si teniu algun problema per tancar el navegador podeu fer un tancament forçat amb ALT+F4.



6. POSSIBLES INCIDÈNCIES

6.1. I SI L'ORDINADOR ES PENJA? S'ACABA LA BATERIA? S'APAGA ACCIDENTALMENT?

L'ordinador es pot reiniciar i, al tornar a entrar en l'aplicació, l'alumne es trobarà en el mateix punt de la prova on s'havia quedat i no es perdran les respostes realitzades fins aquell moment.



6.2. FALLA LA CONNEXIÓ A INTERNET ?

En aquest cas hi ha dos escenaris:

- Si la prova s'està fent en un dispositiu Windows mitjançant l'aplicació **Aval**, qualsevol saturació puntual de la xarxa i fins i tot tallades en la comunicació **NO AFECTARAN** el desenvolupament de la prova. L'aplicació anirà guardant les respostes de l'alumne/a i les enviarà al servidor quan la comunicació millori o estigui restablerta.
- En el cas d'accedir a la prova amb el navegador **Chrome** i l'adreça <https://avaluat.cat> la prova **no podrà continuar sense connectivitat a internet**. Tanmateix, si la fallada és temporal, quan es recuperi la connexió, l'alumne/a podrà continuar la prova en el punt on la va deixar.



6.3. FALLA L'ENVIAMENT DE DADES AL FINALITZAR LA PROVA ?

Si ha fallat la connexió a internet, al finalitzar la prova el sistema no pot enviar les dades i dona un error de sincronització.



Cal esperar que la comunicació es restableixi i tornar a entrar en l'aplicació Aval perquè pugui finalitzar el procés de sincronització i es remetin totes les dades.

Error de sincronització

S'ha produït un error alhora de sincronitzar les dades amb el servidor, si us plau, comproveu que disposeu de connexió a internet i proveu de connectar-vos en un altre moment.

Gràcies i disculpeu les molèsties.

7. DESPRÉS DE LA PROVA

- L'aplicador/a comunicarà a la direcció del centre les possibles incidències.
- Després de l'aplicació de cada prova, la direcció introduirà a l'aplicació informàtica els codis contingents i les absències.
- Finalment se signarà l'acta final d'aplicació que proporcionarà el president/a de la comissió.

8. RESUM EN LÍNIA DE LES INSTRUCCIONS

Disposeu d'un resum en línia d'aquestes instruccions que podreu consultar en l'adreça:

<http://consaval.cat/aval>